



Kini Membayar angsuran semakin mudah dan aman, dengan i-banking, m-banking ATM, Bank ataupun melalui kantor Pos di seluruh Indonesia

mandiri
i-banking
m-banking
ATM
Bank



Multindo
AUTO FINANCE
Dapat juga datang langsung ke kantor cabang terdekat PT. Multindo Auto Finance untuk melakukan transaksi

Cepat, Tepat dan Fleksibel

Sebagai komitmen kami untuk mempermudah anda para nasabah kami, kini anda dapat melakukan pembayaran angsuran kredit di, PT. Multindo Auto Finance di seluruh Indonesia, dapat melakukan pembayaran melalui **ATM Mandiri**, **Internet banking**, **Teller bank mandiri** bahkan juga dapat dilakukan melalui kantor **POS** di seluruh Indonesia.

Dengan layanan ini anda lebih efisien biaya dan efektif waktu, biaya transportasi anda lebih murah dan waktu anda lebih efektif.

Cara Pembayaran angsuran kredit

1. Melalui ATM

1. Pilih "bayar/beli"



2. Pilih "Lainnya"



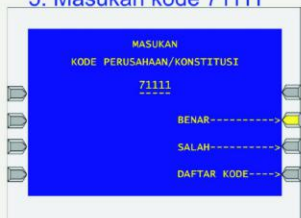
3. Pilih "Lainnya"



4. Pilih "Multi Payment"



5. Masukan kode 71111



6. Masukan kode 112



7. Masukan No Pinjaman



8. Ketik angka 1 > Pilih Ya



9. Konfirmasi > Ya

KONFIRMASI PEMBAYARAN

PEMBAYARAN : PAYMENTKITA
 MERCHANT : MULTINDO AUTO FINANCE
 NO KONTRAK : 0012051xxx00X
 NAMA : AGUSTXXX XXXXXX
 ANGSURAN KE : 19
 POLIS : -/SER/LAINNYA

JML TAGIHAN : RP 1,070,000.00
 ADMIN : RP 0.00

YA----->

10. Simpan bukti transfer

mandiri

---+***BANK MANDIRI***+---

TANGGAL 03/02/18 WAKTU 14:23 TERMINAL 512w13E

LOKASI SNG PAHLAMAN 3

PAYMENTKITA
 MERCHANT : MULTINDO AUTO FINANCE
 NO KONTRAK : 0012051xxx00X
 NAMA : AGUSTXXX XXXXXX
 ANGSURAN KE : 19
 POLIS : -/SER/LAINNYA
 NO REFF : 181638361904728
 KET 1 : SUDAH TERMASUK BIAYA ADMIN
 KET 2 : -
 KET 3 : -
 KET 4 : -
 ADMIN : RP 0.00
 TOTAL : RP 1,070,000.00

MOHON DISIMPAN, STRUK INI ADALAH BUKTI PEMBAYARAN YANG SAH

2. Melalui Teller Bank Mandiri

aplikasi setoran/transfer/kliring/inkaso
 deposit/transfer/clearing/collection form

mandiri

kepada PT. Bank Mandiri (Persero) Tbk tanggal diteruskan 1

harap ditulis dengan huruf cetak fill in with block letters

VALIDASI

PENERIMA 3 pendudukan bukan pendudukan
 Nama 5
 Nomor rekening 6
 Bank 7
 Alamat & nomor telepon 8

BERITA UNTUK PENERIMA
 diisi oleh Bank filled out by Bank

jumlah transfer/amount of transfer
 Kode komunikasi
 (Bagian Pengiriman/SWP/BIGS/SANI)
 Biaya Keanggotaan (membership charge)
 Sisa total
 Kurir's note

PENGIRIM 3 pendudukan bukan pendudukan
 Nama 4
 Alamat & nomor telepon 8

SUMBER DANA TRANSAKSI 9 Debet rekening Debet rekening
 Cek/bilyet giro
 Bank transfer
 Nomor cek/bilyet 10
 Nilai nominal
 Nominal amount

BIAYA TRANSAKSI 10
 Biaya bank keanggotaan
 Pengiriman
 Penarikan
 Lainnya

TUJUAN TRANSAKSI

Keterangan :

- Isilah tanggal sesuai dengan tanggal pada saat melakukan transaksi
- Beri tanda pada kolom :
 - "Setoran ke rekening sendiri" jika sumber dana tunai
 - "Transfer" jika sumber dana Debet rekening
- Beri tanda pada kolom "Penduduk" jika penerima dan pengirim penduduk indonesia
- Isi nama pengirim sesuai dengan nama penyeter
- Isi Nama Penerima dengan "71111"
- Tidak di isi
- Isilah nama bank dengan **BANK MANDIRI**
- Isilah dengan 112 di ikuti no pelanggan / no kontrak (122xxxxxxxxxxxxx)
- Beri tanda pada sumber dana transaksi (tunai/debet rekening)
- Isilah **Nominal** transaksi

3. Melalui Internet Banking

1. Masuk ke Menu Bayar > Multi Payment maka akan muncul tampilan berikut

mandiri internet

LOGOUT

Informasi Rekening

Transfer

Bayar

27 Mar 2018, 19:27:48

Internet Banking Mandiri

MULTI PAYMENT

Dari Rekening : 13800088001 - Tabungan Rp.

Silahkan Pilih Pembayaran

Penyedia Jasa : PaymentKITA

KODE MERCHANT : 112

ID PELANGGAN : 00000007002

Simpan Di Daftar Pembayaran

Keterangan : Bjr Angs Mbl Multindo

BATAL LAJUTKAN

Keterangan:

- Anda dapat memilih jenis pembayaran yang diinginkan pada menu Multipayment seperti pembayaran Distributor, Travel agent
- Anda dapat menyetor an pembayaran tagihan yang telah dilakukan ke dalam daftar pembayaran.
- Limit untuk pembayaran Rp.100.000.000,- per hari.
- Limit pembayaran Biaya Keanggotaan: Pilih terlebih dahulu nama penyedia jasa pada kolom "Penyedia Jasa", kemudian masukkan kode Pembayaran/ID Pelanggan.
- Tekan tombol "HELP" jika Anda membutuhkan petunjuk yang lebih detail.

- Penyedia jasa : PaymentKITA
- Kode Merchant : 112
- IdPelanggan : norek - nopin tanpa tanda (-)
- Keterangan : Bayar Angsuran Multindo

2. Klik > Tombol Lanjutkan maka akan muncul halaman berikut:

MULTIPAYMENT Internet Banking Mandiri

Dari Rekening : ~~10011309064896~~ - Tabungan Rp.
Kode Penyedia Jasa : 71111
Penyedia Jasa : PaymentKITA

MERCHANT : MULTINDO AUTO FINANCE
NO KONTRAK : 001465895213002
NAMA : ~~XXXXXXXXXX~~
TAGIHAN KE : 24
NO POLIS : ~~XXXXXXXXXX~~/HON/SEDAN

Keterangan : Byr Angs Mbl Multindo
Keterangan transfer ini akan disimpan di data transfer anda

Tagihan	Keterangan	Jumlah Tagihan	Mata Uang
00	JML TAGIHAN	1 708 000,00	IDR

Jumlah Tagihan : 1.708.000,00
Biaya : 0,00
Jumlah Pembayaran : 1.708.000,00



MULTIPAYMENT Internet Banking Mandiri

Dari Rekening : ~~10011309064896~~ - Tabungan Rp.
Kode Penyedia Jasa : 71111
Penyedia Jasa : PaymentKITA

MERCHANT : MULTINDO AUTO FINANCE
NO KONTRAK : 001465895213002
NAMA : ~~XXXXXXXXXX~~
TAGIHAN KE : 24
NO POLIS : ~~XXXXXXXXXX~~/HON/SEDAN

Keterangan : Byr Angs Mbl Multindo
Keterangan transfer ini akan disimpan di data transfer anda

Tagihan	Keterangan	Jumlah Tagihan	Mata Uang
00	JML TAGIHAN	1 708 000,00	IDR

Jumlah Tagihan : 1.708.000,00
Biaya : 0,00
Jumlah Pembayaran : 1.708.000,00
Challenge code : 9o5143

3. Klik > Lanjutkan > Cetak / Simpan

TRANSAKSI ANDA TELAH BERHASIL

Nomor Transaksi : 1803270003037
Tanggal - Jam : 27 Mar 2018 - 10'45'12
Dari Rekening : ~~10011309064896~~ - Tabungan Rp.
Kode Penyedia Jasa : 71111

MERCHANT : PaymentKITA
NO KONTRAK : ~~001465895213002~~
NAMA : ~~XXXXXXXXXX~~
TAGIHAN KE : 24
NO POLIS : ~~XXXXXXXXXX~~/HON/SEDAN
NO REFF : 1546598732648325
KET 1 : SUDAH TERMASUK BIAYA ADMIN
KET 2 : -
KET 3 : -
KET 4 : -

Keterangan : Byr Angs Mbl Multindo
Keterangan transfer ini akan disimpan di data transfer anda

Tagihan	Keterangan	Jumlah Tagihan	Mata Uang
00	JML TAGIHAN	1 708 000,00	IDR

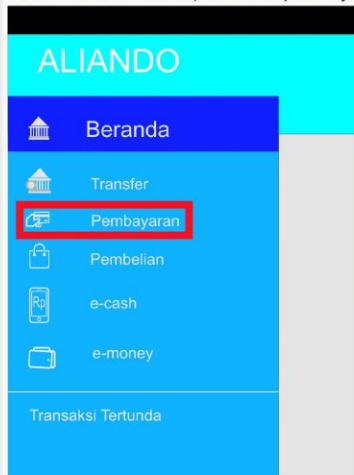
Jumlah Tagihan : 1.708.000,00
Biaya : 0,00
Jumlah Pembayaran : 1.708.000,00

CETAK SIMPAN

Keterangan

4. Melalui M-Banking Mandiri

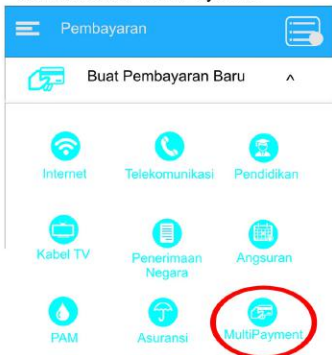
1. Di halaman beranda pilih menu pembayaran



2. Klik menu "Buat Pembayaran Baru"



3. Setelah muncul menu dibawah ini, kemudian klik "MultiPayment"



4. Maka akan muncul halaman berikut

Penyedia Jasa
PaymentKITA
KODE MERCHANT
Masukkan Nomor Pelanggan
Deskripsi (Opsional)
Masukkan Deskripsi
LANJUT

Cara pengisian :

- Penyedia Jasa : PaymentKITA
- KODE MERCHANT : 112
- Deskripsi (opsional) : Pembayaran angsuran Multindo
- Klik tombol > LANJUT

5. Kemudian akan masuk ke - halaman konfirmasi

Kofirmasi Pembayaran
Penyedia Jasa
PaymentKITA
Nama Pembayaran
Masukkan Nama Pembayaran (opsional)
KODE MERCHANT
112
ID PELANGGAN
Masukkan ID PELANGGAN
BATAL KONFIRMASI

Cara pengisian :

- Penyedia Jasa : PaymentKITA
- Nama Pembayaran : Nama Nasabah
- KODE MERCHANT : 112
- ID PELANGGAN : Isi NoRek NoPin tanpa (-)
- Klik tombol > KONFIRMASI

6. Kemudian akan muncul halaman-berikut lalu tekan LANJUT

Penyedia Jasa
PaymentKITA
KODE MERCHANT
Agus Suharmoyo - 112
Deskripsi (Opsional)
tes payment
LANJUT



Syarat dan ketentuan Pembayaran Via Kantor Pos :

1. Angsuran kredit dibayar tepat waktu
2. Pembayaran dilakukan tidak lebih dari 7 hari- sejak tanggal jatuh tempo
3. Dikenakan biaya administrasi

